

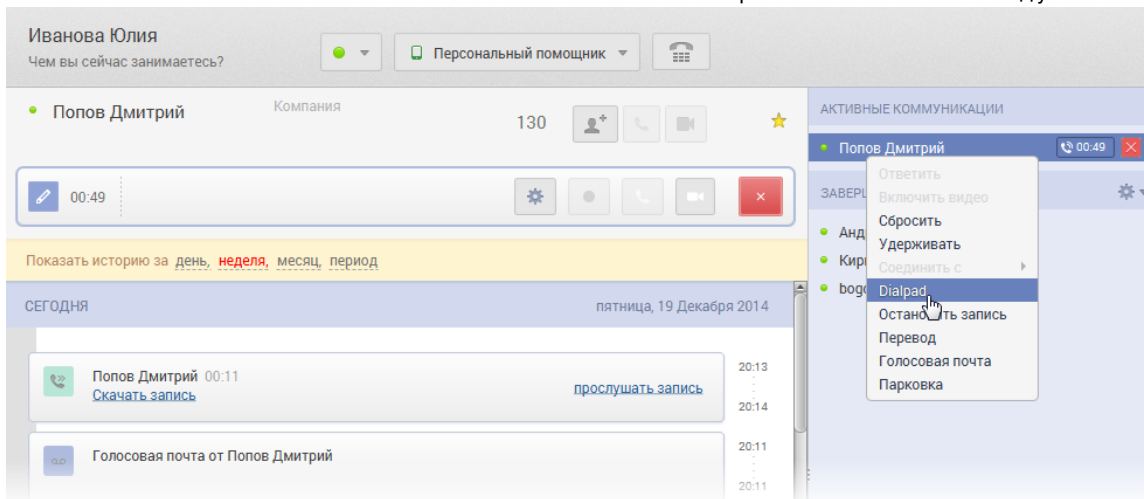
# Отправка DTMF-сигнала

Personal Assistant позволяет отправить DTMF-сигнал (тональный набор, тональный сигнал) в линию во время телефонного разговора.

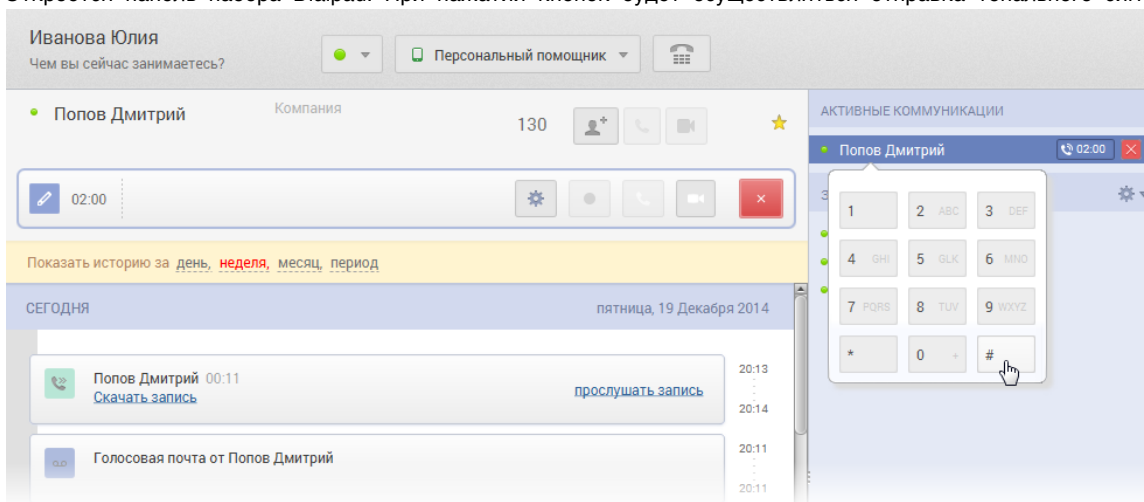
Для набора в тональном режиме воспользуйтесь одним из следующих способов.

## Способ 1


1. В списке Активные коммуникации кликните правой кнопкой мыши по нужному звонку.
2. В контекстном меню выберите команду Dialpad.

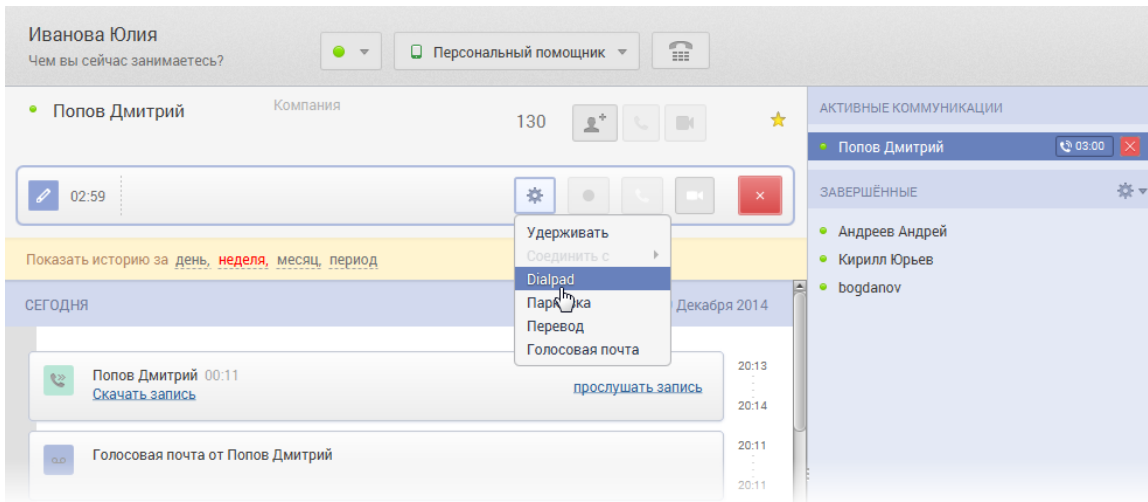


3. Откроется панель набора Dialpad. При нажатии кнопок будет осуществляться отправка тонального сигнала в линию.



## Способ 2

1. Во время телефонного разговора выделите нужный звонок в списке Активные коммуникации.
2. На панели управления вызовом нажмите кнопку  и выберите команду Dialpad.



3. Откроется панель набора Dialpad. При нажатии кнопок будет осуществляться отправка тонального сигнала в линию.

